

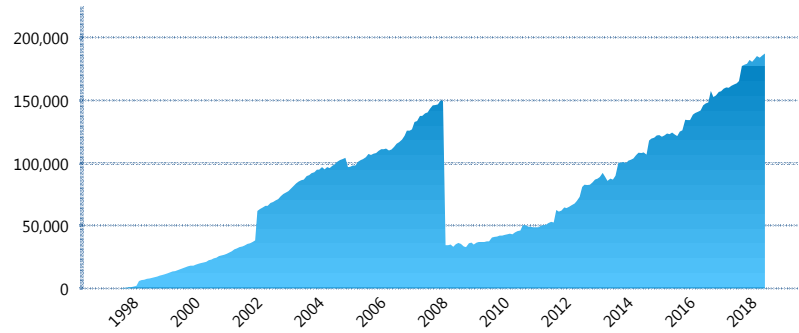
I. INFORMACIÓN FINANCIERA

I) Detalles del Fondo

Detalles del Fondo	
Razón Social	Citibanamex Siefore Básica 2, S.A. de C.V.
Inicio de Operaciones	30/01/1998
Tipo de Fondo	Básica
Clave Bolsa	SBBMX2
Activos Administrados *	187,574
ISIN	MX5458220017
Comisión Anual	0.98%
Administrador	Citibanamex Afore, S.A. de C.V., integrante del Grupo Financiero Citibanamex
Director General	C. Luis Sebastián Sayeg Seade
Presidente del Consejo	C. Luis Sebastián Sayeg Seade

Activos Administrados *

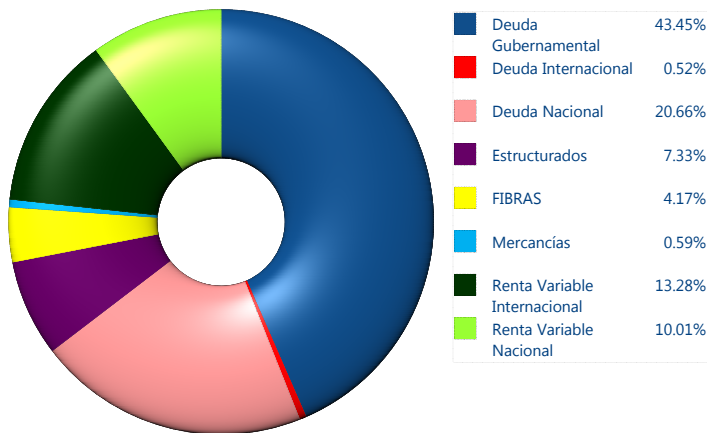
\$187,574



*Cifras en millones de pesos

Contiene el efecto de fusiones, cortes transversales y transferencias por edad. Para mayor información consultar: <http://www.consar.gob.mx/gobmx/Aplicativo/Factsheets/EC/ECSAR.pdf>

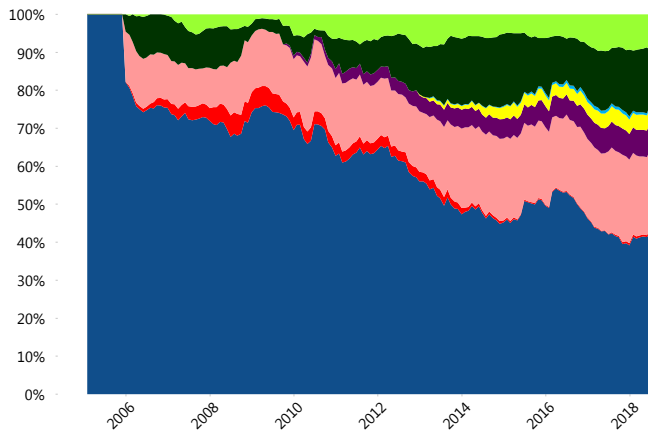
II) Inversiones



Tipo de Instrumento		Citibaname x (SB2)	Sistema Básicas 2**
Renta Variable Nacional	Renta Variable Nacional	10.01%	6.67%
	Total	10.01%	6.67%
Renta Variable Internacional	Renta Variable Internacional	13.28%	12.94%
	Total	13.28%	12.94%
Mercancías	Mercancías	0.59%	0.25%
	Total	0.59%	0.25%
FIBRAS	FIBRAS	4.17%	3.15%
	Total	4.17%	3.15%
Estructurados	Estructurados	7.33%	5.18%
	Total	7.33%	5.18%
Deuda Nacional	Aerolíneas	0.00%	0.00%
	Alimentos	0.83%	0.80%
	Automotriz	0.25%	0.16%
	Banca de Desarrollo	2.25%	1.77%
	Bancario	1.16%	1.27%
	Bebidas	0.66%	0.65%
	Cemento	0.02%	0.03%
	Centros Comerciales	0.03%	0.06%
	Consumo	0.48%	0.32%
	Deuda CP	0.00%	0.00%
	Empresas Productivas del Estado	0.37%	3.05%
	Estados	0.44%	0.51%
	Europesos	5.36%	3.16%
	Grupos Industriales	0.73%	0.57%
	Infraestructura	3.78%	3.86%
	Inmobiliario	0.09%	0.05%
	OTROS	0.95%	1.01%
	Papel	0.22%	0.12%
	Serv. Financieros	0.33%	0.38%
	Siderurgica	0.00%	0.00%
	Telecom	1.10%	1.23%
Transporte	0.48%	0.56%	
Vivienda	1.12%	1.60%	
Total	20.66%	21.20%	
Deuda Internacional	Deuda Internacional	0.52%	0.61%
	Total	0.52%	0.61%
Deuda Gubernamental	BONDESD	0.00%	1.02%
	BONOS	13.87%	11.49%
	BPA182	0.00%	0.00%
	BPAS	0.00%	0.05%
	CBIC	8.94%	3.76%
	CETES	0.00%	4.84%
	REPORTO	0.84%	2.30%
	UDIBONO	17.32%	25.93%
	UMS	2.48%	0.60%
	Total	43.45%	50.00%
Total	100.00%	100.00%	

**Considera las inversiones de todo el grupo de SIEFORES Básicas 2 Cifras al cierre de julio de 2018

Evolución de Inversiones



III) Desempeño

Rendimiento Bolsa

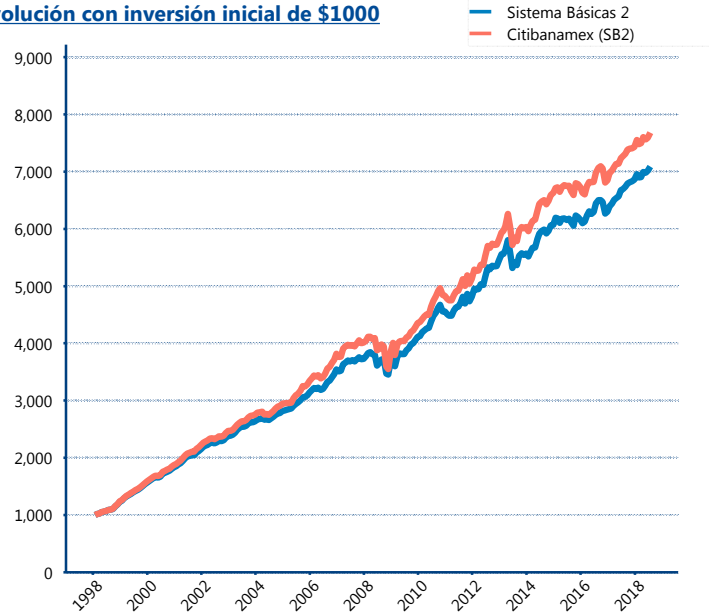
Tipo	Citibanamex (SB2)	Sistema Básicas 2
1 año	5.72%	5.89%
2 años	4.79%	4.76%
3 años	4.30%	4.55%
5 años	5.52%	5.44%
Histórico	10.60%	10.19%

Indicador de Rendimiento Neto

Siefore	IRN %
Profuturo (SB2)	5.70%
Coppel (SB2)	5.23%
Inbursa (SB2)	4.76%
SURA (SB2)	4.61%
Citibanamex (SB2)	4.58%
Azteca (SB2)	4.44%
PensionISSSTE (SB2)	4.07%
Principal (SB2)	3.97%
XXI-Banorte (SB2)	3.84%
Invercap (SB2)	3.14%

Promedio Simple	5.65 %
Promedio Ponderado	4.46%

Evolución con inversión inicial de \$1000



Construido con el precio de la Siefore registrado en la Bolsa Mexicana de Valores

IV) Medidas de sensibilidad y riesgos

Evolución del Plazo Promedio Ponderado

